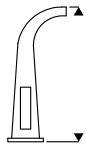


LEGENDA

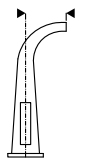
LEGEND



Wysokość punktu świetlnego

H

Lighting point



Wysięg punktu świetlnego

W

Lighting point outreach



Wysokość słupa

H

Pole height



Górna średnica słupa

d

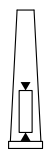
Top diameter



Dolna średnica słupa

D

Bottom diameter



Wysokość drzwiczek

W

Door height



Szerokość drzwiczek

s

Door width



Odległość drzwiczek od poziomu gruntu

h

Door distance from ground



Wymiary podstawy oraz rozstaw kotew

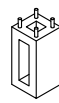
P/R

Baseplate dimensions and bolts distance



Kotwa

Anchor bolt dimensions



Wymiary fundamentu

Concrete block dimensions



Obciążenie słupa

Pole load



Wysokość wkopu

h

Embedding height

M

Moment zginający przy podstawie

Bending moment at baseplate

T

Siła ścinająca przy podstawie

Shear force at baseplate

P

Pozycja drzwiczek względem wysięgnika

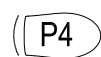
Door position to bracket



Drzwiczki
Door



Oprawa
Luminary



Prosimy o kontakt z biurem Valmont

Please contact Valmont office